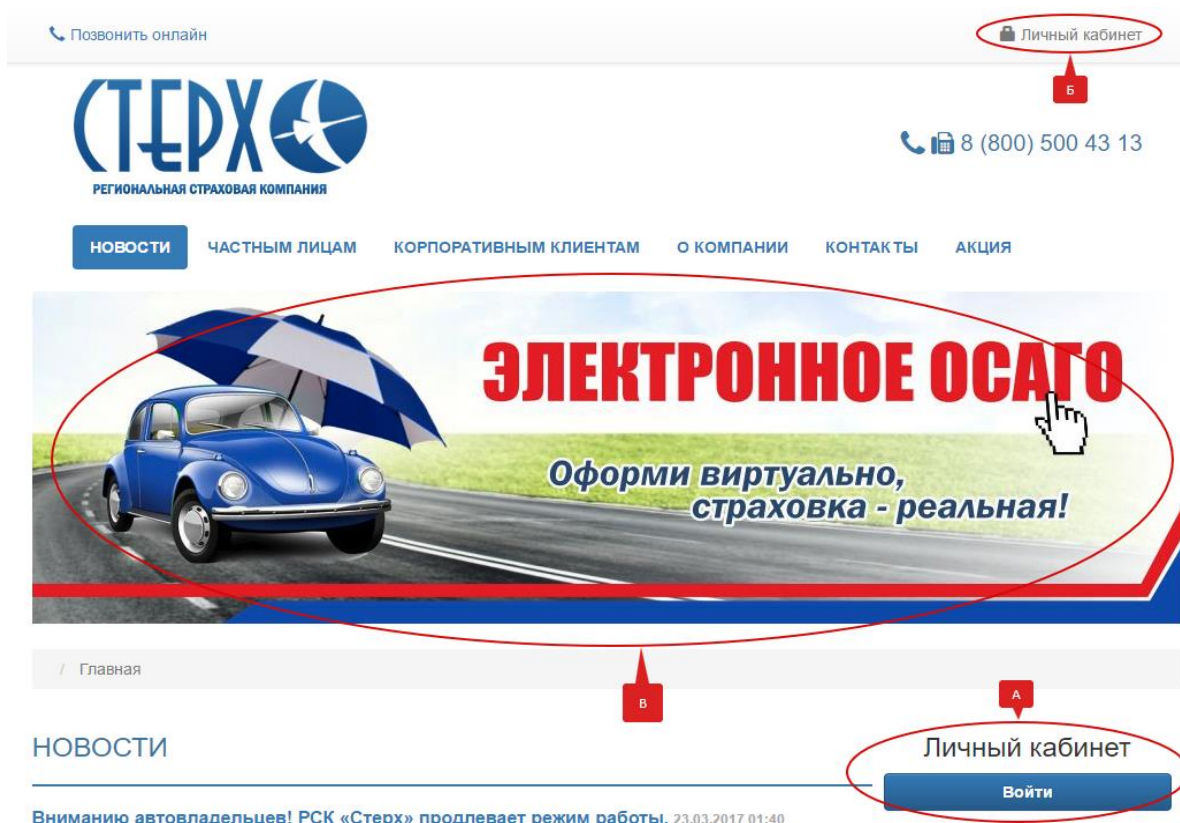


Инструкция по покупке полиса е-ОСАГО в АО «РСК «Стерх»

1. Перейдите на официальную страницу АО «РСК «Стерх» в сети интернет: www.rsk-sterh.ru
2. На главной странице: а) найдите раздел «Личный кабинет» и нажмите на кнопку «Войти»; б) нажмите на кнопку «Личный кабинет», которая находится на верхнем правом углу страницы; в) перейти в раздел Е-ОСАГО через **баннер** «Электронное ОСАГО», войти в личный кабинет.



3. В разделе «Личный кабинет» введите свои персональные логин и пароль. В случае если вы еще не зарегистрированы на сайте АО «РСК «Стерх» пройдите процедуру регистрации, нажав на кнопку «Регистрация».

The screenshot shows the login page titled 'ВХОД В ЛИЧНЫЙ КАБИНЕТ'. It features the RSK Sterkh logo and a navigation bar with 'Телефон', 'Логин', 'E-mail', and 'Регистрация' (Registration) circled in red. Below the navigation bar are two input fields for 'Пароль:' (Password) and a 'ВОЙТИ' (Login) button circled in red. A link for 'Забыли пароль?' (Forgot password?) is also visible.

4. При регистрации в «Личном кабинете» обязательно введите все поля отмеченные значком *. Не забудьте поставить галочку на согласие обработки персональных данных. После чего кнопка «Зарегистрироваться» станет активной.

РЕГИСТРАЦИЯ В ЛИЧНОМ КАБИНЕТЕ

Фамилия*:

Имя*:

Отчество (если есть):

Дата рождения*:

Телефон* (на указанный номер будет отправлено SMS с паролем):

Номер любого полиса Компании, например, ААА-0123456789:

*Если у Вас нет ни одного полиса в нашей компании, то оставьте данное поле пустым


Текст, изображенный на картинке*:

Даю согласие на обработку Оператором своих персональных данных, то есть совершение, в том числе, следующих действий: обработку (включая сбор, систематизацию, накопление, хранение, уточнение (обновление, изменение), использование, обезличивание, блокирование, уничтожение персональных данных), при этом общее описание вышеуказанных способов обработки данных приведено в Федеральном законе от 27.07.2006 № 152-ФЗ, а также на передачу такой информации третьим лицам, в случаях, установленных нормативными документами вышестоящих органов и законодательством

ЗАРЕГИСТРИРОВАТЬСЯ

*Для регистрации организации необходимо сначала зарегистрировать физическое лицо.

5. Попад в «Личный кабинет» перейдите в раздел «Мои договоры» и нажмите на кнопку «Купить полис ОСАГО».



6. У Вас откроется окно ввода данных для формирования заявления на страхование и заключения договора ОСАГО. Укажите сроки, на который вы хотите заключить договор. Обратите внимание на то, что ближайшая дата вступления в силу договора может быть только

следующий день за днем заключения договора в режиме онлайн. (Срок действия договора всегда равен 1 году, период использования не может быть менее 3-х месяцев). Нажмите на кнопку «Далее».

ЭЛЕКТРОННЫЙ ПОЛИС ОСАГО

Сроки договора

Срок действия договора

Дата начала действия полиса:
24.03.2017

Время начала действия полиса:
09:00

Срок страхования:
Один год

Дата окончания действия полиса:
23.03.2018

Периоды использования

Начало периода: 24.03.2017 Срок периода: Один год Окончание периода: 23.03.2018

ДАЛЕЕ

7. В разделе «Данные ТС», введите данные вашего автомобиля, которые указаны в ПТС или СОР. Будьте предельно внимательны при вводе данных, в случае несоответствия сведений указанных вами при вводе

ЭЛЕКТРОННЫЙ ПОЛИС ОСАГО

Сроки договора

Данные ТС

Сведения о ТО

Страхователь

Собственник

Водители

Расчет и оплата

VIN:

Номер кузова:

Номер шасси:

Мощность (л.с.):

Регистрационный документ на ТС:
Паспорт ТС

Серия и номер документа:

Дата документа:

ТС сдается в аренду
 ТС оборудована спец. сигналом
 ТС используется с прицепом

НАЗАД ДАЛЕЕ

со сведениями имеющимися в АИС РСА, вы не сможете заключить данный договор. Нажмите кнопку «Далее». Подождите пока программа проверит ваше ТС в РСА, это может занять некоторое время

8. В разделе «сведения о ТО» введите Диагностическую карту, её номер, дату прохождения техосмотра, а так же дату прохождения очередного техосмотра. Нажмите кнопку «Далее».

9. Раздел «Страхователь» автоматически заполнится сведениями из ваших данных указанных в личном кабинете. Нажмите кнопку «Далее». Система проверит ваши данные в РСА. Подождите немного, это может занять некоторое время.

ЭЛЕКТРОННЫЙ ПОЛИС ОСАГО

Сроки договора

Данные ТС

Сведения о ТО

Страхователь

Собственник

Водители

Расчет и оплата

Дата рождения:
23.10.1984

Серия и номер паспорта гражданина РФ:
9800 000001

Дата выдачи паспорта:
01.01.2008

Адрес регистрации:
Саха /Якутия/ Респ

Район:

Город:
Якутск г

Населенный пункт:

Индекс: 677000 Улица:

Дом: Корпус: Квартира:

НАЗАД **ДАЛЕЕ**

10. В разделе «Собственник» если вы являетесь собственником ТС на которое собираетесь заключить договор, поставьте галочку в строке «Страхователь является собственником». Все поля при этом автоматически заполнятся данными «Страхователя». Нажмите кнопку «Далее». Система проверит ваши данные в РСА. Подождите немного, это может занять некоторое время.

ЭЛЕКТРОННЫЙ ПОЛИС ОСАГО

Сроки договора

Данные ТС

Сведения о ТО

Страхователь

Собственник

Водители

Расчет и оплата

Сведения о собственнике

Страхователь является собственником

Тип собственника:
Физическое лицо

Фамилия:
Татирин

Имя:
Валерка

Отчество:
Иосифович

Дата рождения:

11. В разделе «Водители»:

- 1) если вы хотите заключить договор с условием «Без ограничения» лиц допущенных к управлению ТС поставьте

галочку в строке «Неограниченный список водителей». Нажмите «Далее».

ЭЛЕКТРОННЫЙ ПОЛИС ОСАГО

Лица, допущенные к управлению ТС

Неограниченный список водителей

НАЗАД ДАЛЕЕ

Сроки договора

Данные ТС

Сведения о ТО

Страхователь

Собственник

Водители

Расчет и оплата

2) Если ТС будут управлять определенные водители то добавьте их с помощью кнопки «Добавить др.лицо». Нажмите «Далее»..

ЭЛЕКТРОННЫЙ ПОЛИС ОСАГО

Лица, допущенные к управлению ТС

Неограниченный список водителей

Добавить страхователя Добавить др. лицо

ФИО	Дата рождения	Вод. удостоверение	Начало стажа
Татирин Валерка Иосифович	23.10.1984	1414 141414	14.02.2016

НАЗАД ДАЛЕЕ

Сроки договора

Данные ТС

Сведения о ТО

Страхователь

Собственник

Водители

Расчет и оплата

12.В разделе «Расчет и оплата» откроется окно с указанием всех параметров проекта заключаемого договора. Еще раз проверьте все данные. Нажмите на кнопку «Рассчитать полис».

ЭЛЕКТРОННЫЙ ПОЛИС ОСАГО

Период использования: с 24.03.2017 по 23.03.2018

Сроки договора	Страхователь: Татирин Валерка Иосифович
Данные ТС	Паспорт: 9800 000001
Сведения о ТО	Застрахованное ТС
Страхователь	Марка: Toyota
Собственник	Модель: Auris
Водители	Год выпуска: 2013
	Мощность: 110.00
	Гос.рег.знак:
	VIN:
	№ кузова: 13215468
	№ шасси:
	Документ: Паспорт ТС
	Серия: 1234
	№: 123456
	Дата выдачи:
	Собственник: Татирин Валерка Иосифович
Расчет и оплата	Лица, допущенные к управлению
	Татирин Валерка Иосифович
	Дата рождения: 23.10.1984
	Стаж с: 14.02.2016
	Вод. удостоверение: 1414 141414
	Расчет стоимости
	Премия не рассчитана
	Рассчитать полис

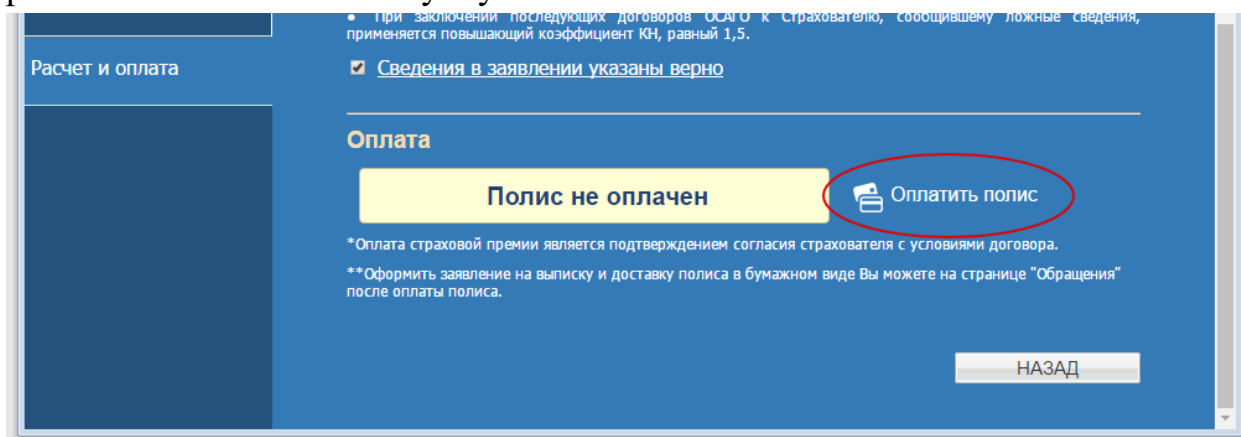
Система проверит КБМ всех Лиц допущенных к управлению и предоставит окончательную стоимость. Подождите, это может занять некоторое время. В случае если Вас не устраивает стоимость договора, просто выйдите из личного кабинета и закройте страницу. Если вы готовы заключить договор на указанных условиях поставьте галочку в строке «Сведения в заявлении указаны верно».

ЭЛЕКТРОННЫЙ ПОЛИС ОСАГО

Сроки договора	Серия: 1234
Данные ТС	№: 123456
Сведения о ТО	Дата выдачи:
Страхователь	Собственник: Татирин Валерка Иосифович
Собственник	Лица, допущенные к управлению
Водители	Татирин Валерка Иосифович
	Дата рождения: 23.10.1984
	Стаж с: 14.02.2016
	Вод. удостоверение: 1414 141414
Расчет и оплата	Расчет стоимости
	10 080,86 руб.
	Заявление на страхование
	Просим Вас быть предельно внимательными при вводе данных и проверять всю введенную информацию. Напоминаем, что:
	<ul style="list-style-type: none"> в соответствии с абзацем 2 п.1.15 Правил ОСАГО Страховщик вправе в одностороннем порядке досрочно прекратить договор страхования в случае выявления ложных сведений, представленных страхователем при заключении договора обязательного страхования, имеющих существенное значение для определения степени страхового риска. Возврат страховой премии в этом случае не производится. В случае если по такому договору была произведена выплата страхового возмещения, Страховщик предъявляет Страхователю регрессное требование о возмещении выплаченного ущерба. При заключении последующих договоров ОСАГО к Страхователю, сообщившему ложные сведения, применяется повышающий коэффициент КН, равный 1,5.
	<input checked="" type="checkbox"/> Сведения в заявлении указаны верно
	Подписать заявление
	НАЗАД

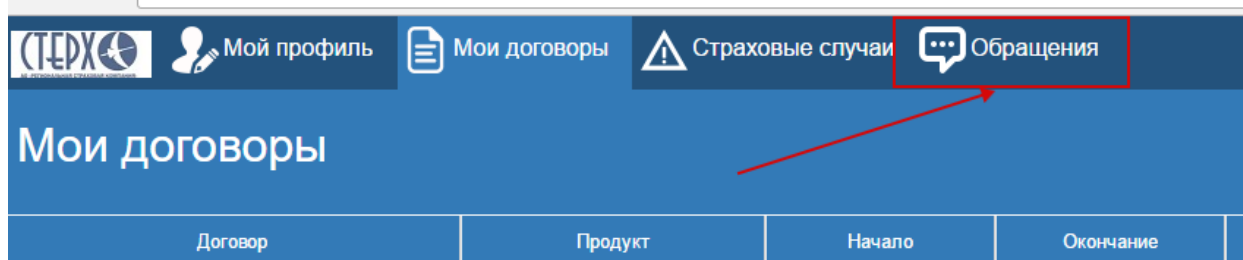
Нажмите на кнопку «Подписать заявление».

13. В открывшемся окне нажмите кнопку «Оплатить полис». Вы попадете на страницу банка для оплаты, где необходимо ввести платежные реквизиты и оплатить покупку полиса.



14. После успешной оплаты к Вам на электронную почту указанную в личном кабинете придет эл.полис ОСАГО. Который вы можете распечатать и возить с собой. Так же к Вам на сотовый телефон поступит уведомление о том что вы заключили договор ОСАГО. Данный полис вы всегда можете увидеть в своем личном кабинете на сайте АО «РСК «Стерх».

15. Если у Вас возникли проблемы при покупке полиса ОСАГО, или остались другие вопросы перейдите в «Личный кабинет» и нажмите на кнопку «Обращения», где вы можете описать свою проблему или задать вопрос.



Спасибо за внимание!